



ЧИТАЙТЕ ТАКЖЕ НА САЙТЕ FINCULT.INFO

Личные финансы:

Кто есть кто на финансовом рынке?
Как вести семейный бюджет?
Как правильно читать договор?

Малый бизнес:

Где учат предпринимательству?
Как получить господдержку?
Как выбрать банк для бизнеса?

Понятная экономика:

Сколько денег должно быть в стране?
Почему возникает инфляция?
На что влияет ключевая ставка?



Банк России

НАЧИНАЮЩИЙ ИНВЕСТОР



ЧТО НУЖНО ЗНАТЬ О ТОРГОВЛЕ НА БИРЖЕ?

Сколько нужно денег, чтобы начать инвестировать?
В чем разница между брокером и управляющим?
Какие ошибки чаще всего совершают новички?

Контактный центр Банка России

8 800 250-40-72

(для бесплатных звонков
из регионов России)

Интернет-приемная
Банка России
cbr.ru/reception


fincult.info — сайт
для тех, кто думает
о будущем

ЗАЧЕМ ТОРГОВАТЬ НА БИРЖЕ?

Инвестируют, то есть вкладывают деньги в ценные бумаги, чтобы получать прибыль. Заработать на бирже можно больше, чем на вложениях в банке под проценты. Но торговля на бирже — это и больший риск, можно потерять все.

НЕ ИНВЕСТИРУЙТЕ ПОСЛЕДНИЕ ДЕНЬГИ

Прежде чем торговать на бирже, позаботьтесь о сбережениях и банковском вкладе. Если обанкротится банк, государство вернет вкладчикам деньги — в пределах 1,4 млн рублей. На бирже такой страховки нет, можно потерять все. Тем более что падения стоимости ценных бумаг происходят гораздо чаще, чем банкротства банков.



Самый простой путь для новичка на бирже — купить ценные бумаги, а через определенное время продать их по более высокой цене и так заработать. Главное, помнить, что прибыль — это не слепая удача, как в казино, а результат хорошо продуманных действий.

ЧАСТЫЕ ОШИБКИ: КАК НЕ НАДО ДЕЛАТЬ

Нельзя вкладывать в ценные бумаги все, что у вас есть

Сначала отложите деньги на жизнь и непредвиденные расходы. Инвестируйте сумму, с потерей которой готовы смириться.

Пройдите обучение

Большинство брокеров проводят курсы для начинающих инвесторов. В торговых программах нередко есть деморежим: в нем можно попробовать свои силы без опасности потерять деньги.

Не поддавайтесь эмоциям


Действуя импульсивно, можно совершить много ошибок. Начинающему инвестору не стоит резко реагировать на малейшее движение цен на фондовой бирже.

Не складывайте все яйца в одну корзину

Покупайте ценные бумаги компаний из разных отраслей. Например, при падении цен на нефть страдают ценные бумаги всех компаний нефтегазового сектора. Если у вас будут бумаги компаний из других секторов экономики, это может снизить потери.

Не верьте обещаниям зарабатывать 500% в день

Гарантировать доход на финансовом рынке запрещено законом, поэтому обещать что-либо могут лишь шарлатаны. А ответственный брокер должен предупредить вас о рисках. Ситуация на бирже изменчива, и ответственность за принятые решения несете только вы.



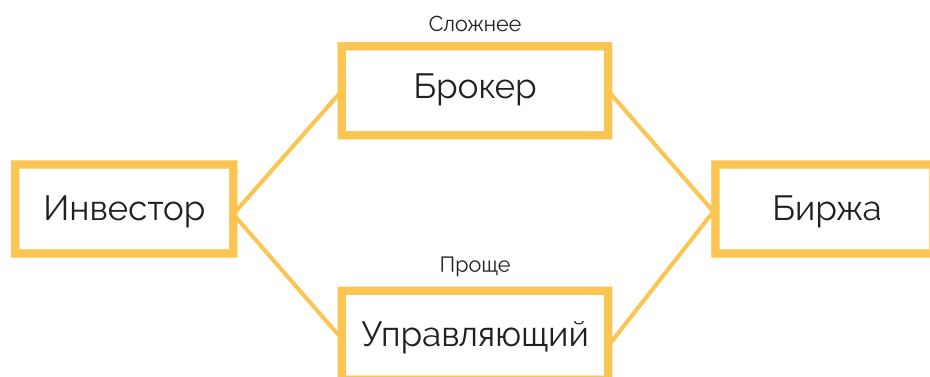
НАЙДИТЕ КОМПАНИЮ-ПОСРЕДНИКА

Самое важное при выборе посредника: можно доверять деньги только тем компаниям, у которых есть лицензия Банка России. Сверьтесь с перечнем лицензированных компаний на сайте Банка России.

Как правило, одни и те же компании могут как взять деньги в доверительное управление, так и предоставить брокерские услуги для самостоятельной торговли.

Если вы выбрали самостоятельное инвестирование, предстоит пройти следующий путь.

1. Заключить договор с брокером.
2. Открыть и пополнить брокерский счет.
3. Установить специальную программу для торгов.
4. Начать покупать и продавать.



Если вы выбрали путь доверительного управления, то достаточно будет заключить договор и передать деньги управляющей компании.

ТОРГОВАТЬ НА БИРЖЕ СТОИТ, ЕСЛИ У ВАС ЕСТЬ:

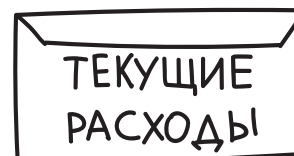
- ✓ сбережения
- ✓ понимание возможных рисков
- ✓ свободные средства
- ✓ желание учиться

Я ХОЧУ ПОПРОБОВАТЬ. С ЧЕГО НАЧАТЬ?

Теоретически начать можно с любой суммы, даже с 1000 рублей. Но такой объем не компенсирует ни комиссию брокера, ни время, потраченное на торги.



Стоит начинать инвестировать, если вы готовы рискнуть несколькими десятками тысяч рублей. Лучше заранее представить ситуацию, в которой вы потеряете ваши деньги. Если вы понимаете, что для вашего бюджета это не катастрофа, можно попробовать.



ПОДУМАЙТЕ, СКОЛЬКО ВРЕМЕНИ ВЫ ГОТОВЫ ТРАТИТЬ

2


Торговать
самостоятельно

И в зависимости от этого решите, готовы ли вы торговать самостоятельно или доверитесь профессионалу. Как это устроено?

Вам придется пройти обучение, погрузиться в тему, по утрам изучать статистику и биржевые сводки, в течение дня следить за графиками. Если вы ответственный инвестор, конечно. Готовы на это? Тогда можно отправляться в брокерскую компанию, чтобы использовать ее как посредника для доступа к бирже.

Довериться профессионалам

Если вы не готовы тратить много времени и сил на инвестирование, лучше рассмотреть одну из форм доверительного управления. В такой системе вы принимаете минимум решений, доверяя инвестирование ваших денег управляющей компании.



ВЫБЕРИТЕ СТРАТЕГИЮ И АКТИВЫ

3

Решите, во что будете инвестировать. Придерживайтесь стратегии.

Что такое стратегия?


Стратегия — это набор правил, которые определяют ваше поведение на бирже. Например, какие активы вы покупаете, как часто продаете, на какие потери готовы пойти.

Простейший вариант стратегии. Вы выбираете:

активы

период, на который хотите вложить средства

максимальный размер убытков



Например, активы — это акции фармацевтических и химических компаний, период — один год, размер убытков — 20%. В этом случае вы немедленно продаете активы, если они подешевели на 20%, даже если год еще не прошел.

Если вы выбрали доверительное управление, то вам тоже нужно определиться со стратегией. Только в этом случае вы будете выбирать из предложений, которые уже есть на рынке.